

Województwo: dolnośląskie

Powiat: wałbrzyski

Jednostka ewidencyjna: 022105_5, Głuszyca - Obszar Wiejski

Obszary: 0001, Głuszyca - Powiatowe

w Wałbrzychu

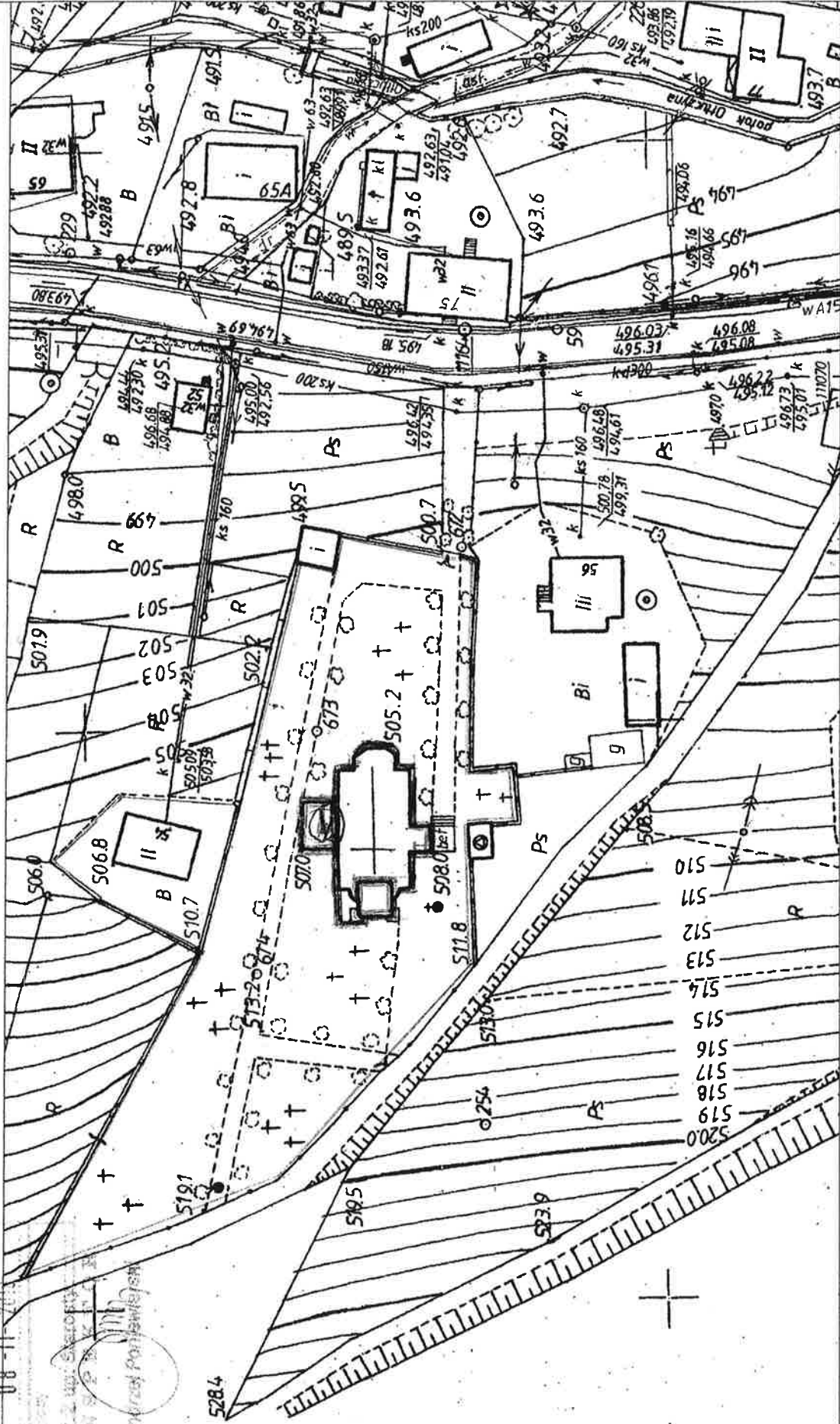
KOPIA MAPY ZASADNICZEJ

SKALA 1:1000

1896.5

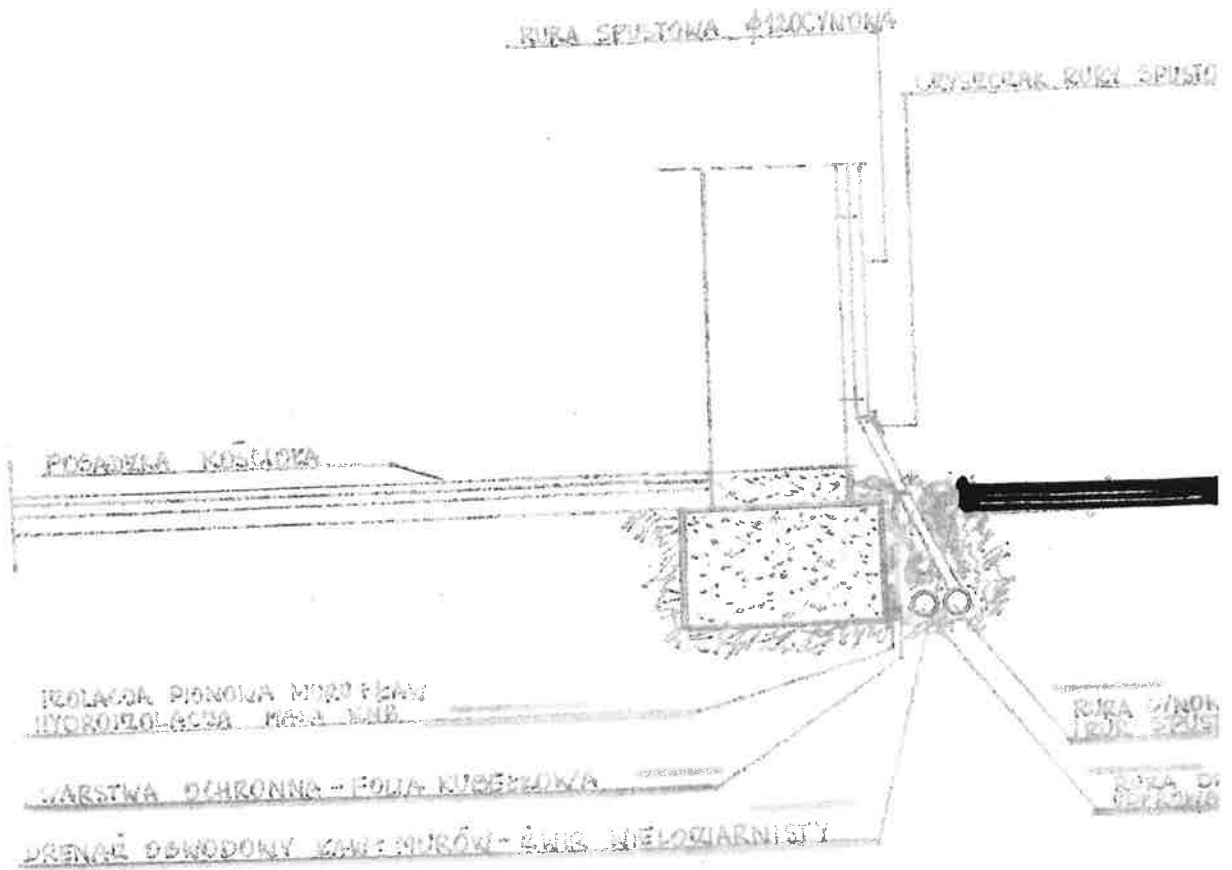
08-11-2018

mgr inż. Sławomir
Andrzej Pomianowski



Wyciąt. Głębokości ?

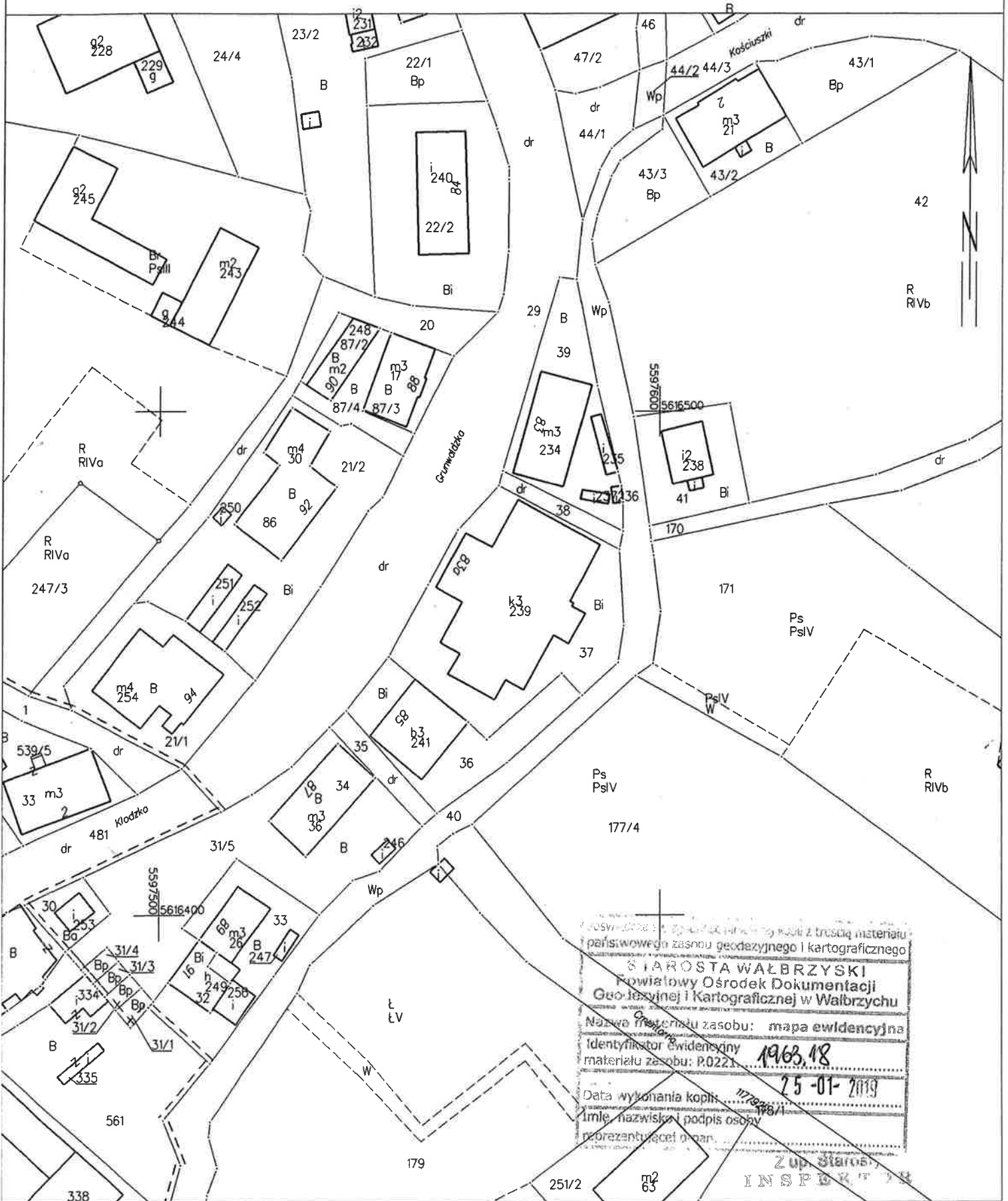
PRZEKROJ PIONO



[Signature]
MIŁOŚĆ WYKONANIE
58-105 Świdnica, Zamysłowa 23/23, tel. 074 640 75-68
Uprawn. do kierowania robotami w specj. architekt.
i konstrukcyjno-inżynierijnej, Nr upr. 205/Ww/71
Do projektowania budownictwa powszechnego
Nr upr. A-0-F 2/222/B1
Kierownia i nadzór nad robotami architektury
i konstrukcji zał. w Rbwel Nr upr. 25/98/Ww-ch
Działal. Izba Inżynierów Budownictwa
Nr P. 23440/2004 Wrocław

KOPIA MAPY EWIDENCYJNEJ

SKALA 1:1000



Wzrost: 172 cm, Ciężar ciała: 70 kg, Kolor włosów: brązowy, Kolor oczu: niebieskie, Data urodzenia: 1987-01-25, Miejsce urodzenia: Głuszycyca, powiat wałbrzyski, województwo dolnośląskie.

POSZYCZONA WŁASNOŚĆ WYKAZUJE KOPIE Z TRÓSKĄ MATERIAŁU państwowego zasobu geodezyjnego i kartograficznego

STAROSTA WAŁBRZYSKI
Powiatowy Ośrodek Dokumentacji
Geodezyjnej i Kartograficznej w Wałbrzychu

Nazwa materiału zasobu: mapa ewidencyjna
Identyfikator ewidencyjny materiału zasobu: P.0221
Data wykonania kopii: 25-01-2019
Imię, nazwisko i podpis osoby reprezentującej organ: **Z up. Starosta**

UWAGA:

OBLICZENIA STATYCZNE
KONSTRUKCJI STALOWEJ
ŚCIĄGÓW ŚCIANY WYKONANO
WG. P.N. OBLICZENIA
STATYCZNE.

ŚCIANA POPRZECZNA BRYŁY KOŚCIOŁA - WEWNĘTRZNA -
GR. 50 cm Z CEGŁY PEŁNEJ CERAMICZNEJ

ZAPROJEKTOWANO ŚCIĄGI STALOWE ŚCIAN
ZEWNĘTRZNYCH

RYGIEL UKRYTY W ŚCIANIE

BLACHA STALOWA GR. 2 cm
O WYMIARACH 40-40 cm
NA ŚRUBY

UWAGA: ŚCIĄGI KONSTRUKCJI
UKRYTE W MURZE ŚCIANY
+ ZAPRAWA CEMENTOWA

ŚCIĄGI STALOWE 2 x $\phi 20$ mm
OBUSTRONNE ŚCIANY

ŚCIANA WEWNĘTRZNA
POPZECZNA GR. 50 cm
CEGŁA PEKNA CERAMICZNA

UWAGA: DŁUGOŚĆ ŚCIĄGÓW
PRZYJĄC Z NATURY

2x RYSY 8,10 cm

RYSA KONSTRUKCYJNA
(PEKNIĘCIA ŚCIANY WEWNĘTRZNEJ)
GR. 8 mm - NIE NA CAŁEJ GR. ŚCIANY

H = 7,50

STROP DREKNIANEJ KONSTRUKCJI

MIECZYŚLAW ŚMIĄLEK

DOŁINA NAWA KOŚCIOŁA

Projektant
Kierownika i nadzoru
i konstrukcji zabudowy
Dołnośl. Izba Inżynierów
Inżynierów Budowlanych
Nr. 10048/0001/01

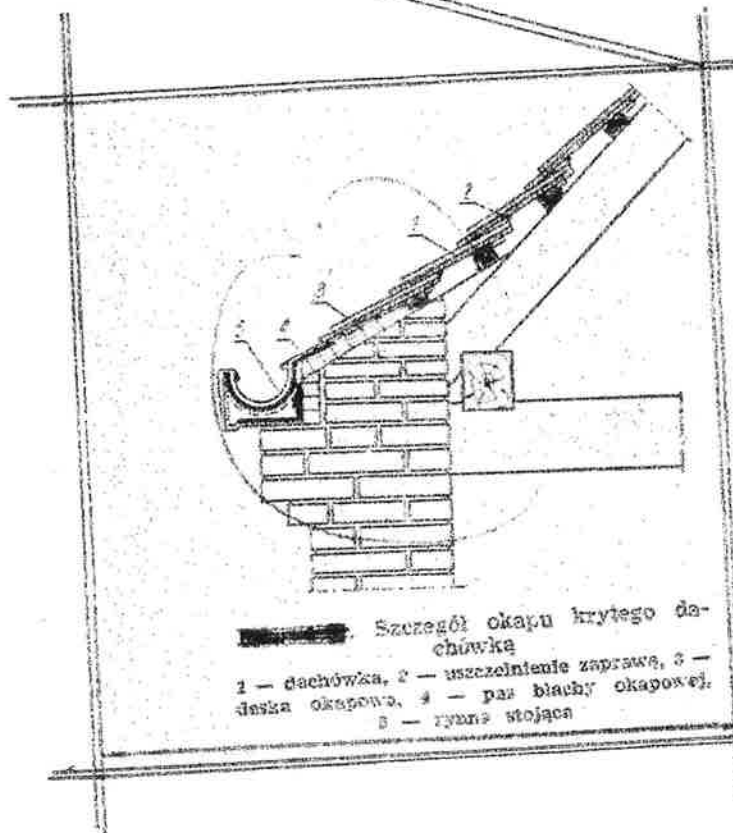
RYGIEL UKRYTY
W MURZE
BLACHA STALOWA
GR. 2 cm O WYM.
40x40 cm
NA ŚRUBY

UWAGA: ŚCIĄGI
KONSTRUKCJI
STALOWEJ
UKRYTE

STANOSTWO
w Wałbrzychu

AMM

SZCZEGÓŁ OKAPU
KRYTEGO DACHÓWKĄ KASPIÓWKĄ
W KORBANKIE



[Signature]
MIECISŁAW ŚWIĄTEK
35 101 Świdnica, Świdnicka 23/3, tel. 071 64075-68
Uprawn. do kierowania robotami w spec. architek.
i konstrukcyjno-inżynierskiej Nr 205/WW/71
Do projektowania budownictwa powszechnego
Nr Licz. AU-F 2/22281
Kierownika i nadzorowania robotami architektury
i konstrukcji zabudowy Mi. upr. 25/55A-w-ch
Dolność Izba Inżynierów Budownictwa
Nr 000600344/04 Wrocław

ELEWACJA WSCHODNIA



ELEWACJA POŁUDNIOWA



STABOSTWO POWIATOWE
w Wałbrzychu



ELEWACJE ZACHODNIE



ELEWACJE KOŚCIOŁA WSCHODNIA - PÓŁNOČNA



ELEWACJA POŁUDNIOWA - PARTER

RUINY MAGAZYNU PRZYKOŚCIELNEGO





RUINY MAGAZYNU PRZYKOŚCIELNEGO